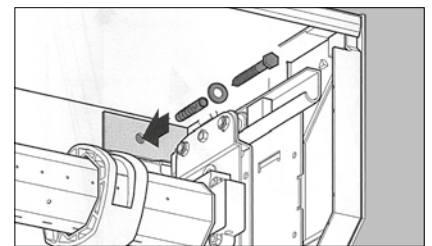
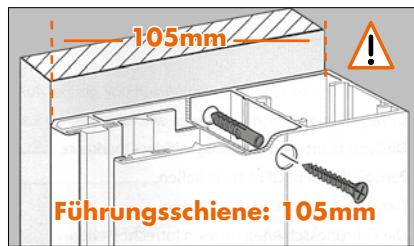
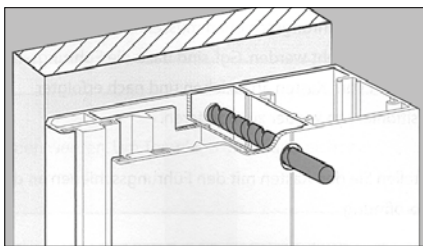
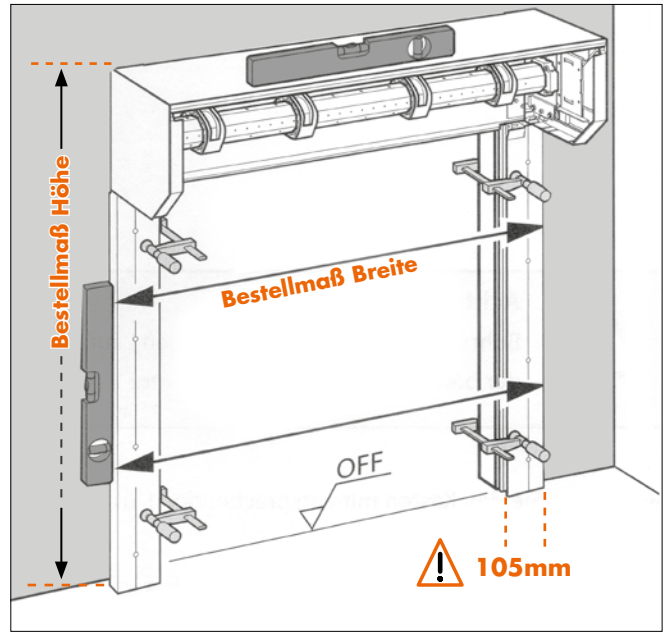
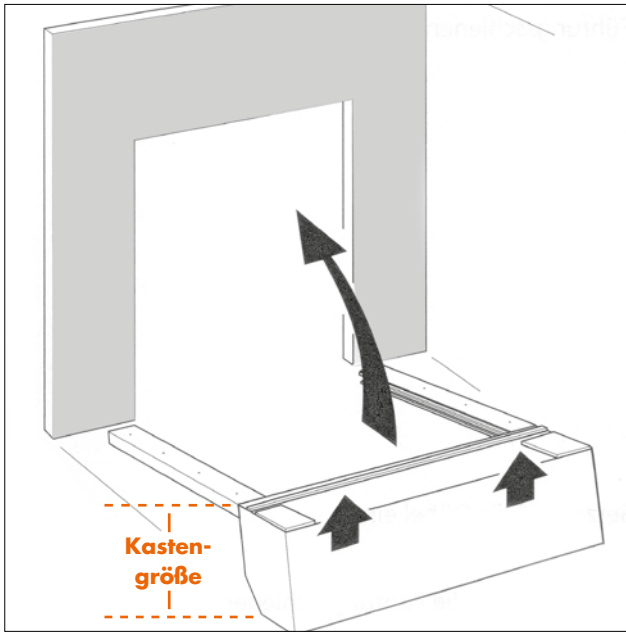


Kasten-Rolltore aus 77mm-Aluminiumstäben - Montagevorschlag und Aufmaßblatt



Die Abbildungen zeigen den generellen Montageablauf von Rolltoren. Abgebildet ist hier die Montage eines Rolltores mit einem 360mm-Kasten und Anrollkonsole. Auf der

motorabgewandten Seite ist die Abrollsicung montiert, die zusätzlich mit einem Öffnerkontakt ausgestattet ist, der die Herabbrichtung im Störfall sperrt.

Verbindliche Bestellung für folgendes Tor - in voller Breite und Höhe gemessen:

	weiß	grau	naturell	braun	purpurrot	anthrazit	cremeweiß	hellbeige	goldenoak	tannengrün
Farben/Maße:	<input type="checkbox"/>	<input type="checkbox"/>	<input type="checkbox"/>	<input type="checkbox"/>	<input type="checkbox"/>	<input type="checkbox"/>	<input type="checkbox"/>	<input type="checkbox"/>	<input type="checkbox"/>	<input type="checkbox"/>
Bahang	<input type="checkbox"/>	<input type="checkbox"/>	<input type="checkbox"/>	<input type="checkbox"/>	<input type="checkbox"/>	<input type="checkbox"/>	<input type="checkbox"/>	<input type="checkbox"/>	<input type="checkbox"/>	<input type="checkbox"/>
Führungsschienen	<input type="checkbox"/>	<input type="checkbox"/>	<input type="checkbox"/>	<input type="checkbox"/>	<input type="checkbox"/>	<input type="checkbox"/>	<input type="checkbox"/>	<input type="checkbox"/>	<input type="checkbox"/>	<input type="checkbox"/>
Kasten	<input type="checkbox"/>	<input type="checkbox"/>	<input type="checkbox"/>	<input type="checkbox"/>	<input type="checkbox"/>	<input type="checkbox"/>	<input type="checkbox"/>	<input type="checkbox"/>	<input type="checkbox"/>	<input type="checkbox"/>
Endstab	<input type="checkbox"/>	<input type="checkbox"/>	<input type="checkbox"/>	<input type="checkbox"/>	<input type="checkbox"/>	<input type="checkbox"/>	<input type="checkbox"/>	<input type="checkbox"/>	<input type="checkbox"/>	<input type="checkbox"/>

Kabelaustritt (von innen gesehen)	Breite in mm	Höhe in mm	Endschienen-Kontaktleiste	Anzahl
links <input type="checkbox"/> rechts <input type="checkbox"/>	<input type="checkbox"/>	<input type="checkbox"/>	<input type="checkbox"/>	<input type="checkbox"/>

Datum _ _ _ _ _ Unterschrift _ _ _ _ _ Mein Großhändler: _ _ _ _ _

Die Lieferung erfolgt ab Werk. Behänge bis 2m Breite werden per Paketdienst geliefert; über 2m per Spedition. Bitte berücksichtigen Sie bei Ihrer Kalkulation die nicht unerheblichen Frachtkosten für den Speditionsversand. Gerne stimmen wir mit Ihnen den für Sie günstigsten Versandtarif ab. Es gelten unsere allgemeinen Liefer- und Zahlungsbedingungen, die wir Ihnen mit der Auftragsbestätigung übergeben. Bitte beachten Sie die Versandhinweise, die wir unserer Auftragsbestätigung beilegen. Mit Ihrer Bestellung von Rollläden bestätigen Sie zugleich, dass Sie ein ausgewiesener Fachmann sind, über alle Zusammenhänge bei der Maximalgröße von Rollläden ausreichend informiert sind und für die Bestellung alle Berechnungen angestellt haben. Falls gewünscht, können Sie bei uns eine Übersicht der Maximalbreiten für die unterschiedlichen Windwiderstandsklassen für Deutschland anfordern. Wir übernehmen weder eine Garantie noch eine Gewährleistung für irgendwelche Schäden an Rollläden oder von Sach- und Personenschäden irgendwelcher Art, die im Zusammenhang mit zu groß gewählten Behängen und Behängen entstanden sind, die nicht gemäß unseren, die Windwiderstandsklassen berücksichtigenden Werte, entsprechen. Ebenso verweisen wir auf die Bedienungs-/Wartungs- und Nutzungshinweise in dieser Preisliste, die einzuhalten sind. Mit Ihrer Unterschrift versichern Sie, dass Ihnen die Europannorm EN 13241-1 und alle mit der Montage von Rolltoren in Anwendung zu bringenden Sicherheitsvorschriften bekannt sind und bei der Montage und der Installation eingehalten werden. Sie versichern, dass die Montage durch geschulte Mitarbeiter erfolgt, die auf dem neuesten Stand hinsichtlich Technik und Vorschriften sind und über die nötigen und vorgeschriebenen Erfahrungen in Tor montagen verfügen.

EKR 19.0